

各種データ・資料

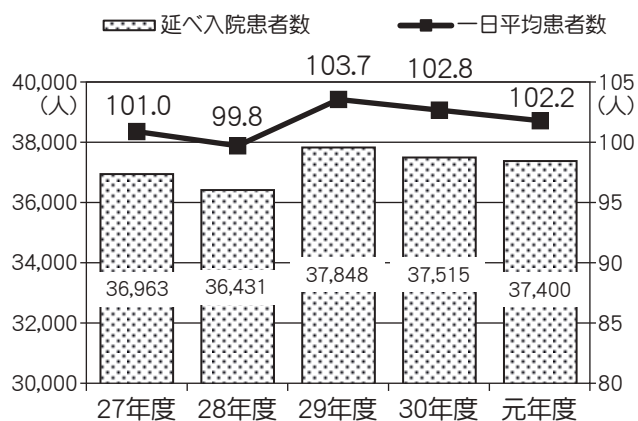
患者の状況

◆入院診療

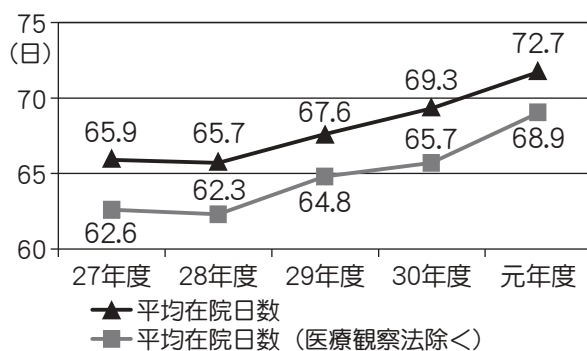
(1) 病床使用状況等 (単位：人)

区分 年度	病床 利用率 (%)	病床 稼働率 (%)	病床 回転率 (回)	平均 在院日数 (日)
27年度	77.1	78.3	5.6	65.9
28年度	76.2	77.4	5.6	65.7
29年度	79.2	80.4	5.4	67.6
30年度	78.5	79.7	5.3	69.3
元年度	78.1	79.2	5.1	72.7

(2) 患者入院状況



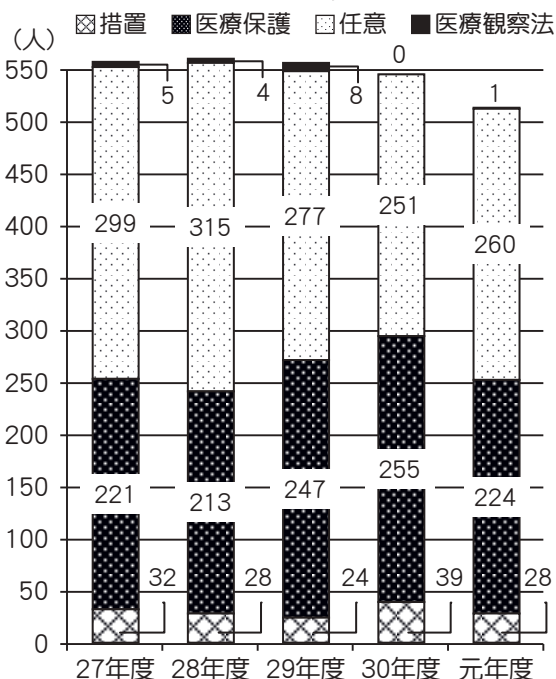
(3) 平均在院日数の推移



(4) 延入院患者数推移 (単位：人)

区分 年度	当年度 入院患者数	当年度 退院患者数	年度末 在院患者数
27年度	557	565	90
28年度	560	549	101
29年度	556	563	94
30年度	545	537	102
元年度	513	516	99

(5) 入院種別の患者数推移



(6) 入院患者の状況

ア 診療費負担別延入院患者数

年 度	区 分	精 神 保健法	社会保険		国 民 健康保険	後期高齢 者 保 険	生 活 保護他	計
			本人	家族				
27 年 度	人 数 (人)	26	62	119	268	50	32	557
	構成比 (%)	4.7	11.1	21.4	48.1	9.0	5.7	100
28 年 度	人 数 (人)	31	58	134	251	44	42	560
	構成比 (%)	5.5	10.4	23.9	44.8	7.9	7.5	100
29 年 度	人 数 (人)	33	56	128	261	48	30	556
	構成比 (%)	5.9	10.1	23.0	46.9	8.6	5.4	100
30 年 度	人 数 (人)	39	61	132	231	41	41	545
	構成比 (%)	7.2	11.2	24.2	42.4	7.5	7.5	100
元 年 度	人 数 (人)	14	71	132	219	42	35	513
	構成比 (%)	2.7	13.8	25.7	42.7	8.2	6.8	100

*各区分の構成比の合計は必ずしも100%とならない場合がある。(以下同じ)

イ 入院期間別患者数 (各年度末日の状況)

年 度	期 間	3か月 未 満	3～6 か 月 未 満	6～12 か 月 未 満	1～2 年 未 満	2～3 年 未 満	3～4 年 未 満	4～5 年 未 満	5～6 年 未 満	6年 以 上	計
27 年 度	人 数(人)	60	12	9	5	0	4	0	0	0	90
	構成比(%)	66.7	13.3	10.0	5.6	0.0	4.4	0.0	0.0	0.0	100
28 年 度	人 数(人)	74	7	10	5	2	0	3	0	0	101
	構成比(%)	73.3	6.9	9.9	5.0	2.0	0.0	3.0	0.0	0.0	100
29 年 度	人 数(人)	69	9	10	1	2	0	0	3	0	94
	構成比(%)	73.4	9.6	10.6	1.1	2.1	0.0	0.0	3.2	0.0	100
30 年 度	人 数(人)	73	9	7	10	0	1	0	0	2	102
	構成比(%)	71.6	8.8	6.9	9.8	0.0	1.0	0.0	0.0	2.0	100
元 年 度	人 数(人)	68	13	7	3	6	0	0	0	2	99
	構成比(%)	68.7	13.1	7.1	3.0	6.1	0.0	0.0	0.0	2.0	100

ウ 病名別延入院患者数

(単位：人)

ICD10 病 名	年 度				
	27年度	28年度	29年度	30年度	元年度
F0 症状性を含む器質性精神障害	36	24	31	15	14
アルツハイマー病の認知症	9	12	7	5	5
血管性認知症	0	0	1	0	0
上記以外の症状性を含む器質性精神障害	27	12	23	10	9
F1 精神作用物質による精神及び行動の障害	115	116	99	99	112
F10 アルコール使用による精神行動の障害	107	114	96	95	112
覚せい剤による精神及び行動の障害	0	0	0	0	0
その他の精神作用物質使用による精神及び行動の障害	8	2	3	4	0
F2 統合失調症・その他精神病性障害	178	186	197	184	152
F3 気分（感情）障害	112	128	99	113	114
F4 神経症性障害、ストレス関連及び身体表現性障害	38	31	39	33	34
F5 生理的障害・身体的要因に関連した行動症候群	4	10	6	9	6
F6 成人の人格・行動の障害	15	11	18	10	12
F7 精神遅滞	18	18	21	18	21
F8 心理的発達の障害	26	24	36	55	40
F9 小児期・青年期に発症する行動・情緒の障害	11	11	10	8	7
F99 特定不能の精神障害	0	0	0	1	0
てんかん	3	1	0	0	1
その他（風邪など）	1	0	0	0	0
計	557	560	556	545	513



工 地域別延入院患者数

(単位：人)

地域 年度	南 信							東信	中信	北信	県外	住所不定	計
	上伊那地域			下伊那地域		諏訪地域	計						
	駒ヶ根市	伊那市	郡	飯田市	郡								
27年度	105	95	143	44	30	53	470	2	51	23	11	0	557
28年度	114	111	135	36	28	57	481	7	46	18	7	1	560
29年度	107	116	116	41	37	48	465	8	53	20	9	1	556
30年度	108	125	113	37	34	50	467	3	39	25	11	0	545
元年度	81	122	119	35	38	41	436	3	27	32	14	1	513
元年度 構成比(%)	62.8			14.2		8.0	85.0	0.6	5.3	6.2	2.7	0.2	100

才 年齢別延入院患者数

(単位：人)

年齢 年度	0	16	20	30	40	50	60	70	80	90	計	
	～ 15 歳	～ 19 歳	～ 29 歳	～ 39 歳	～ 49 歳	～ 59 歳	～ 69 歳	～ 79 歳	～ 89 歳	歳 以上		
27年度	男	10	9	18	40	55	71	71	23	11	3	311
	女	15	16	33	48	43	35	23	24	7	2	246
	計	25	25	51	88	98	106	94	47	18	5	557
	構成比(%)	4.5	4.5	9.2	15.8	17.6	19.0	16.9	8.4	3.2	0.9	100
28年度	男	15	13	19	29	57	65	62	16	10	1	287
	女	14	11	27	46	68	34	31	31	10	1	273
	計	29	24	46	75	125	99	93	47	20	2	560
	構成比(%)	5.2	4.3	8.2	13.4	22.3	17.7	16.6	8.4	3.6	0.4	100
29年度	男	19	12	22	20	57	40	61	14	8	4	257
	女	21	11	32	49	72	34	35	26	19	0	299
	計	40	23	54	69	129	74	96	40	27	4	556
	構成比(%)	7.2	4.1	9.7	12.4	23.2	13.3	17.3	7.2	4.9	0.7	100
30年度	男	23	9	18	36	47	68	47	16	7	0	271
	女	16	11	44	49	59	32	32	18	12	1	274
	計	39	20	62	85	106	100	79	34	19	1	545
	構成比(%)	7.2	3.7	11.4	15.6	19.4	18.3	14.5	6.2	3.5	0.2	100
元年度	男	14	9	25	34	58	49	43	33	9	2	276
	女	19	12	26	31	44	48	30	19	7	1	237
	計	33	21	51	65	102	97	73	52	16	3	513
	構成比(%)	6.4	4.1	9.9	12.7	19.9	18.9	14.2	10.1	3.1	0.6	100

施設の概要

業務の概要

治療の概要

各種データ・資料

経営の状況

付録

(7) 退院患者の状況

ア 在院期間別延退院患者数

(単位：人)

区分 年度	3か月未満	3か月以上 6か月未満	6か月以上 1年未満	1年以上	計
27年度	443	99	18	5	565
28年度	471	48	19	11	549
29年度	480	55	14	14	563
30年度	445	65	19	8	537
元年度	415	74	19	8	516
元年度 構成比(%)	80.4	14.3	3.7	1.6	100

イ 令和元年度 病名別・年齢別延退院患者数

(単位：人)

ICD10 病名	年 齢										
	0 ～ 15 歳	16 ～ 19 歳	20 ～ 29 歳	30 ～ 39 歳	40 ～ 49 歳	50 ～ 59 歳	60 ～ 69 歳	70 ～ 79 歳	80 ～ 89 歳	90 歳 以上	計
F0 症状性を含む器質性精神障害	0	0	0	0	0	1	0	7	4	2	14
F00 アルツハイマー病の認知症	0	0	0	0	0	0	0	2	3	0	5
F01 血管性認知症	0	0	0	0	0	0	0	1	0	0	1
上記以外の症状性を含む器質性精神障害	0	0	0	0	0	1	0	4	1	2	8
F1 精神作用物質による精神及び行動の障害	0	0	2	12	35	22	28	17	2	0	118
F10 アルコール使用による精神及び行動の障害	0	0	2	12	35	22	28	17	2	0	118
覚せい剤による精神及び行動の障害	0	0	0	0	0	0	0	0	0	0	0
その他の精神作用物質使用による精神及び行動の障害	0	0	0	0	0	0	0	0	0	0	0
F2 統合失調症・その他精神病性障害	2	4	16	32	30	35	24	8	2	0	153
F3 気分（感情）障害	3	3	7	9	17	29	23	14	6	0	111
F4 神経症性障害、ストレス関連及び身体表現性障害	3	5	11	3	7	1	0	1	0	0	31
F5 生理的障害・身体的要因に関連した行動症候群	3	1	2	1	0	0	0	0	0	0	7
F6 成人の人格・行動の障害	0	1	4	1	5	1	0	0	0	0	12
F7 精神遅滞	0	2	2	2	11	4	3	0	0	0	24
F8 心理的発達障害	18	5	5	9	1	1	0	0	0	0	39
F9 小児期・青年期に発症する行動・情緒の障害	5	0	1	0	0	0	0	0	0	0	6
F99 特定不能の精神障がい	0	0	0	0	0	0	0	0	0	0	0
てんかん	0	0	0	0	0	0	0	1	0	0	1
その他（風邪など）	0	0	0	0	0	0	0	0	0	0	0
計	34	21	50	69	106	94	78	48	14	2	516

施設の概要

業務の概要

治療の概要

各種データ・資料

経営の状況

付録

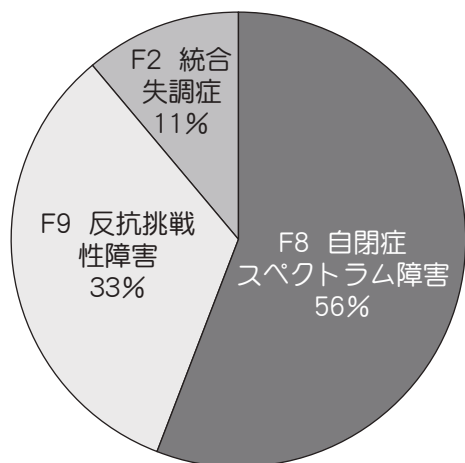
ウ 令和元年度 児童精神科病棟 病名別延退院患者数

(単位：人)

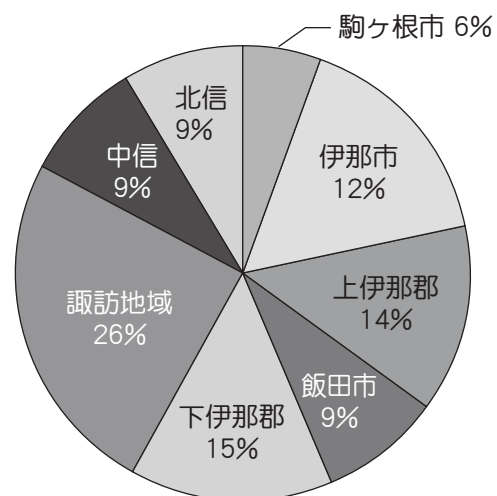
主病名	副傷病名		副傷病なし	総計	構成比(%)
	F8	F9			
	ASD*	ADHD**			
F2 統合失調症	0	0	1	1	2.9%
F3 うつ状態	1	0	3	4	11.8%
F4 強迫性障害	1	0	1	2	5.9%
F5 摂食障害	1	0	3	4	11.8%
F8 自閉症スペクトラム障害	0	5	15	20	58.8%
F9 反抗挑戦性障害	0	0	3	3	8.8%
総計	3	5	26	34	100%
構成比(%)	8.8	14.7	76.5	100	

* ASD…自閉症スペクトラム障害 ** ADHD…注意欠陥多動性障害

延べ退院患者数の内、
被虐待児 9 名における病名別割合



令和元年度 児童精神科延退院患者割合



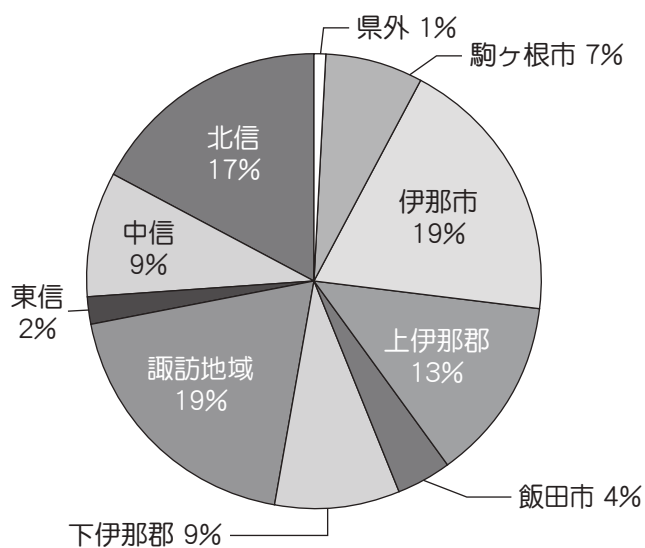


工 令和元年度 地域別病名別 依存症延退院患者数

(単位：人)

病名	南 信								東信	中信	北信	県外	計
	上伊那郡			下伊那郡		諏訪地域	小計						
	駒ヶ根市	伊那市	郡	飯田市	郡								
F10 アルコール使用による精神及び行動の障害	8	22	16	5	11	22	84	2	11	20	1	118	
覚せい剤による精神及び行動の障害	0	0	0	0	0	0	0	0	0	0	0	0	
アルコール、覚せい剤を除く精神作用薬物使用による精神及び行動の障害	8	22	16	5	11	22	84	2	11	20	1	118	
総 計	8	22	16	5	11	22	84	2	11	20	1	118	

令和元年度依存症延退院患者地域別割合



施設の概要

業務の概要

治療の概要

各種データ・資料

経営の状況

付録

◆外来診療

(1) 外来患者の状況

年度 \ 区分	診療日数 (a)	延べ人数 (b)	1日平均 (b/a)
27年度	242	42,537 (1,213)	175.8
28年度	242	41,095 (1,026)	169.8
29年度	243	41,024 (1,054)	168.8
30年度	243	40,051 (971)	164.8
元年度	240	41,189 (1,091)	171.6

・ 文書依頼分を除く ・ 括弧内数は再来新患者を含む新患者数

(2) 年間新規受付患者の状況

ア 病名別新規受診患者数

(単位：人)

ICD10 病名 \ 年 度	27 年度	28 年度	29 年度	30 年度	元年度
F0 症状性を含む器質性精神障害	123	101	96	65	72
F00 アルツハイマー病の認知症	47	61	52	38	42
F01 血管性認知症	4	3	3	2	2
上記以外の症状性を含む器質性精神障害	72	37	41	25	28
F1 精神作用物質による精神及び行動の障害	135	101	118	118	115
F10 アルコール使用による精神及び行動の障害	123	95	105	110	110
覚せい剤による精神及び行動の障害	3	1	5	2	2
その他の精神作用物質使用による精神及び行動の障害	9	5	8	6	3
F2 統合失調症・その他精神病性障害	89	90	85	70	94
F3 気分（感情）障害	212	159	180	135	171
F4 神経症性障害、ストレス関連及び身体表現性障害	305	255	236	223	226
F5 生理的障害・身体的要因に関連した行動症候群	8	9	8	5	10
F6 成人の人格・行動の障害	17	14	16	21	27
F7 精神遅滞	54	60	50	51	88
F8 心理的発達の障害	159	152	167	187	185
F9 小児期・青年期に発症する行動・情緒の障害	55	49	61	48	65
F99 特定不能の精神障がい	6	3	2	2	1
てんかん	10	1	4	2	2
その他（風邪など）	40	32	31	44	35
計	1,213	1,026	1,054	971	1,091

イ 年齢別新規受診患者数

(単位：人)

年度	年 齢											計
	0～ 15歳	16～ 19歳	20～ 29歳	30～ 39歳	40～ 49歳	50～ 59歳	60～ 69歳	70～ 79歳	80～ 89歳	90歳 以上		
27年度	196	102	180	143	167	108	108	93	83	33	1,213	
28年度	199	59	164	121	163	93	67	62	83	15	1,026	
29年度	202	90	147	125	151	101	80	70	69	19	1,054	
30年度	228	52	160	126	130	88	58	69	51	9	971	
元年度	221	96	161	138	147	91	83	77	63	14	1,091	
元年度 構成比 (%)	20.3	8.8	14.8	12.6	13.5	8.3	7.6	7.1	5.8	1.3	100	
	29.1		49.2				21.7				100	

ウ 病名別・年齢別新規受診患者数

(単位：人)

ICD10 病名	年 齢											計
	0 ～ 15 歳	16 ～ 19 歳	20 ～ 29 歳	30 ～ 39 歳	40 ～ 49 歳	50 ～ 59 歳	60 ～ 69 歳	70 ～ 79 歳	80 ～ 89 歳	90 歳 以上		
F0 症状性を含む器質性精神障害	0	0	0	0	2	1	9	22	28	10	72	
F00 アルツハイマー病の認知症	0	0	0	0	0	0	5	14	16	7	42	
F01 血管性認知症	0	0	0	0	0	0	0	1	1	0	2	
上記以外の症状性を含む器質性精神障害	0	0	0	0	2	1	4	7	11	3	28	
F1 精神作用物質による精神及び行動の障害	0	0	4	10	39	19	20	18	5	0	115	
F10 アルコール使用による精神及び行動の障害	0	0	3	9	38	18	19	18	5	0	110	
覚せい剤による精神及び行動の障害	0	0	0	1	0	1	0	0	0	0	2	
その他の精神作用物質使用による精神及び行動の障害	0	0	1	0	1	0	1	0	0	0	3	
F2 統合失調症・その他精神病性障害	4	5	15	25	12	16	7	6	3	1	94	
F3 気分（感情）障害	6	6	28	24	34	21	24	16	12	0	171	
F4 神経症性障害、ストレス関連及び身体表現性障害	58	33	29	34	28	15	10	11	8	0	226	
F5 生理的障害・身体的要因に関連した行動症候群	4	1	2	2	1	0	0	0	0	0	10	
F6 成人の人格・行動の障害	1	5	7	7	3	3	1	0	0	0	27	
F7 精神遅滞	3	9	33	12	10	10	5	1	5	0	88	
F8 心理的発達の障害	108	23	25	14	8	2	2	1	2	0	185	
F9 小児期・青年期に発症する行動・情緒の障害	33	11	14	4	2	0	0	0	0	1	65	
F99 特定不能の精神障がい	0	0	0	0	0	0	0	0	0	1	1	
てんかん	0	0	0	0	1	0	1	0	0	0	2	
その他（風邪など）	4	3	4	6	7	4	4	2	0	1	35	
計	221	96	161	138	147	91	83	77	63	14	1,091	
構成比 (%)	20.2	8.8	14.8	12.6	13.5	8.3	7.6	7.1	5.8	1.3	100	

施設の概要

業務の概要

治療の概要

各種データ・資料

経営の状況

付録

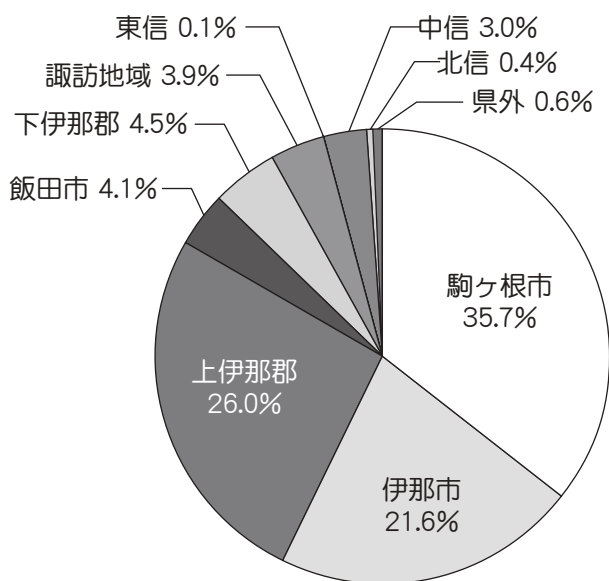
工 地域別新規受診患者数

(単位：人)

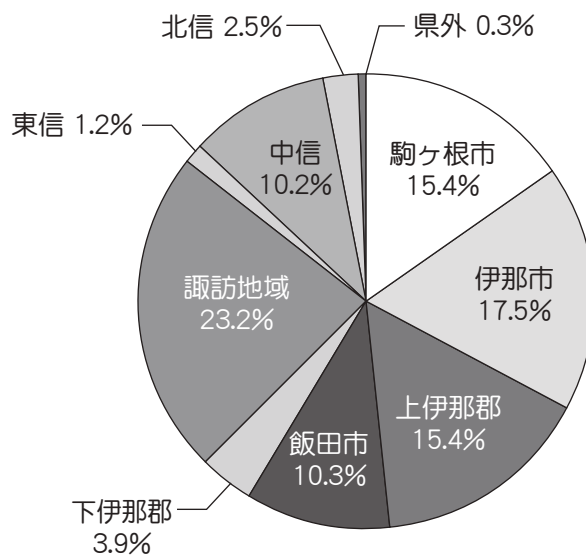
地域 年度	南 信							東 信	中 信	北 信	県 外	住 所 不 定	計
	上伊那地域			下伊那地域		諏訪 地域	計						
	駒ヶ根市	伊那市	郡	飯田市	郡								
27年度	257	292	315	66	67	73	1,070	6	82	31	24	0	1,213
28年度	232	213	258	62	61	83	909	10	63	26	17	1	1,026
29年度	205	229	265	65	61	86	911	10	91	23	18	1	1,054
30年度	171	198	222	65	75	96	827	9	83	27	25	0	971
元年度	214	218	258	70	63	115	938	9	90	34	19	1	1,091
元年度 構成比(%)	63.2			12.2		10.5	86.0	0.8	8.2	3.1	1.7	0.1	100

(3) 令和元年度地域別外来患者割合（新規患者と再診患者の合算にて算出）

一般外来地域別患者割合（依存症外来含む）



児童外来地域別患者割合





(4) 訪問看護の状況

ア 病名別登録者数

(単位：人)

病名 年度	老年性(認知症)	アルコール症	統合失調症	そうつ病	神経症	その他	計				
	27年度	28年度	29年度	30年度	元年度	27年度	28年度	29年度	30年度	元年度	計
27年度	4	8	77	29	4	23	145				
28年度	7	10	75	30	8	13	143				
病名 年度	F0 認知症等	F10 アルコール依存症等	F2 統合失調症等	F3 気分障害等	F4 神経症等	F5 摂食障害	F6 パーソナリティ障害	F7 精神遅滞	F8 発達障害	その他	計
	29年度	9	10	72	24	11	2	3	2	5	6
30年度	7	11	73	36	10	2	4	1	9	3	156
元年度	7	13	76	42	8	1	5	5	6	1	164

イ 地域別登録者数

(単位：人)

地域 年度	上伊那地域			下伊那地域		木曾地域	諏訪地域	計
	駒ヶ根市	伊那市	郡	飯田市	郡			
27年度	54	32	52	0	7	0	0	145
28年度	59	31	42	0	10	0	1	143
29年度	46	37	51	1	9	0	0	144
30年度	50	47	50	1	6	0	2	156
元年度	41	54	59	1	8	0	1	164

施設の概要

業務の概要

治療の概要

各種データ・資料

経営の状況

付録

業務の状況

◆精神科専門療法件数

(単位：件)

年 度	精神科 作業療法	精神科 デイ・ケア	集団 精神療法	入院 精神療法	通院 精神療法	精神科 訪問看護 ・指導	心理面接		
							外来	病棟	実人数
27年度	10,920	9,298	399	5,007	23,485	1,958	2,472	696	248
28年度	10,710	7,825	333	4,444	23,084	1,860	2,170	495	233
29年度	10,812	9,245	332	4,575	25,005	1,658	2,007	558	225
30年度	10,772	9,762	597	5,000	24,600	1,681	1,556	633	172
元年度	11,159	10,683	864	6,704	26,498	1,981	1,012	585	128

◆調剤件数

(単位：件)

年 度	処方せん枚数		調剤件数		調剤延件数		注射薬 個人 払出 件数	薬剤情報 提供 件数	薬剤 管理 指導 件数
	入院	外来*	入院	外来	入院	外来			
27年度	11,975	1,005	25,108	3,004	209,579	65,053	2,788	352	694
28年度	12,648	954	28,262	2,902	233,279	66,033	2,367	234	697
29年度	12,338	984	27,673	2,992	232,384	68,977	2,638	232	1,164
30年度	11,409	951	25,408	3,213	204,930	68,132	2,375	552	1,190
元年度	11,413	991	26,439	4,368	218,740	78,448	2,722	848	1,401

* 院内調剤件のみ

◆各種検査

(1) 臨床検査件数

(単位：件)

年 度	生化学 的検査	血清学的 検査	血液学的 検査	病理組織 学的検査 (内細胞診)	一般 検査	生理学的検査			原 虫 寄生虫 学的検査	外注 検査
						心電図	脳波	超音波		
27年度	49,394	1,524	5,106	0(0)	374	566	142	25	0	—
28年度	43,352	1,593	3,498	0(0)	366	482	96	16	0	—
29年度	40,064	1,701	3,150	0(0)	378	468	120	19	0	—
30年度	36,064	1,658	4,306	0(0)	301	530	67	47	0	689
元年度	35,186	1,655	4,626	0(0)	380	571	75	36	0	979

* 30年度より算定方法の一部変更あり。30年度は上記のほか外注検査が689件あり

(2) 放射線検査件数 (単位：件)

年 度	放 射 線	
	一 般	C T
27年度	674	293
28年度	647	330
29年度	683	353
30年度	621	358
元年度	675	399

(3) 心理検査件数 (単位：件)

年 度	心 理 検 査		
	発達・ 知能検査	人 格 検 査	その他
27年度	217	609	177
28年度	198	542	323
29年度	238	693	867
30年度	235	648	645
元年度	239	608	695

◆精神科救急対応状況

(単位：件)

区 分		年 度	27年度	28年度	29年度	30年度	元年度
		救急診察件数	男	110	119	111	109
	女	148	172	151	141	109	
	計	258	291	262	250	292	
患者地区	南 信	232	271	245	234	270	
	中 信	14	13	9	13	9	
	北 信	6	1	3	0	5	
	東 信	2	1	1	0	2	
	県 外	4	5	4	3	6	
診察結果の状況	診察・処方	153	190	182	161	195	
	入 院	105	101	80	89	97	
	入院の内訳	任意入院	29	36	16	9	17
		医療保護入院	53	47	44	53	60
		措置入院	19	15	16	19	20
		緊急措置入院	4	2	4	7	0
		応急入院	0	1	0	1	0
搬送方法	本人	30	40	49	56	92	
	家族等	172	214	155	133	149	
	救急車	11	6	12	12	13	
	警察	37	30	32	37	19	
	保健所	5	1	8	12	16	
	その他	3	0	6	0	3	
当院の患者		230	209	237	208	245	
新規患者		58	42	54	54	47	

施設の概要

業務の概要

治療の概要

各種データ・資料

経営の状況

付録

◆栄養管理の状況

(1) 食数

(単位：食)

年 度	食 数	一般食	特別食	外来食 (デイケア)	計
	食 数				
27年度	食 数	88,901	16,963	7,379	113,243
	構成比(%)	78.5	15.0	6.5	100
28年度	食 数	87,992	15,960	5,852	109,804
	構成比(%)	80.2	14.5	5.3	100
29年度	食 数	90,629	17,103	6,784	114,516
	構成比(%)	80.2	14.5	5.3	100
30年度	食 数	91,158	13,871	7,046	112,075
	構成比(%)	81.3	12.4	6.3	100
元年度	食 数	85,842	15,339	7,793	108,974
	構成比(%)	78.7	14.1	7.2	100

(2) 特別食の内訳

(単位：食)

年 度	区 分	糖尿病食	肝臓病食	心臓病食	脂質異 常症食	貧血食	潰瘍食	その他	計
	食 数								
27年度	食 数	6,393	7,822	1,907	317	152	0	372	16,963
	構成比(%)	37.7	46.1	11.2	1.9	0.9	0.0	2.2	100
28年度	食 数	7,973	6,196	595	209	428	8	551	15,960
	構成比(%)	50.0	38.8	3.7	1.3	2.7	0.1	3.4	100
29年度	食 数	7,887	6,815	774	1,116	202	0	309	17,103
	構成比(%)	46.1	39.8	4.5	6.5	1.2	0.0	1.8	100
30年度	食 数	6,242	5,105	1,814	16	67	453	174	13,871
	構成比(%)	45.0	36.8	13.1	0.1	0.5	3.3	1.2	100
元年度	食 数	6,799	7,093	660	182	116	0	489	15,339
	構成比(%)	44.3	46.2	4.3	1.2	0.8	0.0	3.2	100

(3) 栄養食事指導の状況

区分	個別			集団			
	加算 件数	非加算 件数	病棟訪問 NST	加算 件数	人数	非加算 件数	人数
入院 1回目	7	63	308	8	8	33	226
入院 2回目	1						
外来 1回目	4	4	/	/	/	30	137
外来 2回目	1						
合計	13	67	308	8	8	63	363

その他

内 容	回数	参加者数
バイキング	51	1,169
朝食選択メニュー	101	2,139
昼食選択メニュー	12	891
行事食	30	2,981
イベント食	11	1,395



◆長野県精神障がい者在宅アセスメントセンターの運営（長野県からの受託事業）

看護師や精神保健福祉士などの資格・経験を有する相談員が、在宅の精神障がい者及びその家族等からの急な発症や症状の悪化などに関する電話相談に應對し、必要に応じ医療機関や、関係機関の紹介、受診指導、支援制度等の情報提供を行っている。

相談内容

(単位：件)

相談内容 年度	精神疾患 に関する 相談	精神疾患 以外の 相談	情報提供 希望	酩酊	その他	計
27年度	231	14	27	6	53	332
28年度	227	11	18	6	52	314
29年度	189	19	20	3	31	262
30年度	217	12	13	1	60	303
元年度	346	25	17	2	38	428

相談者内訳

(単位：件)

相談者 年度	本人	家族	その他 (医療機 関・警察 等)	計
27年度	156	122	54	332
28年度	171	102	41	314
29年度	163	72	27	262
30年度	205	52	46	303
元年度	316	75	37	428

※平成27年度までは「精神科救急情報センター」として運営

施設
の概
要

業
務
の概
要

治
療
の概
要

各
種
テ
ー
タ
・
資
料

経
営
の
状
況

付
録

