

# 各種データ・資料

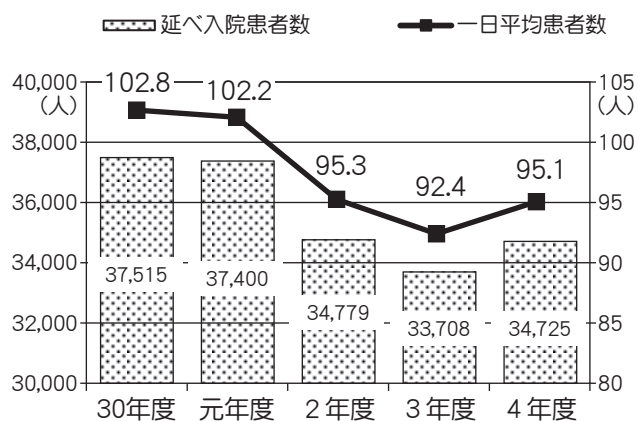
# 患者の状況

## ◆入院診療

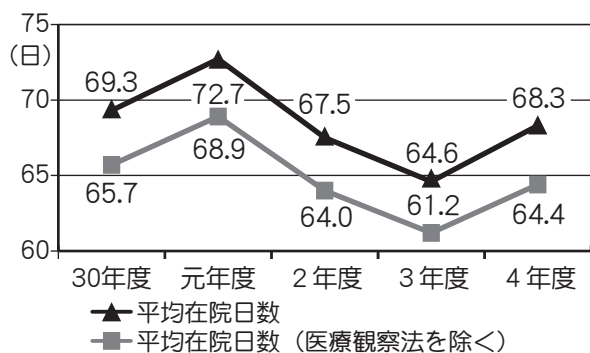
### (1) 病床使用状況等

区分 年度	病床 利用率 (%)	病床 稼働率 (%)	病床 回転率 (回)	平均 在院日数 (日)
30年度	78.5	79.7	5.3	69.3
元年度	78.1	79.2	5.1	72.7
2年度	72.8	73.9	5.4	67.5
3年度	70.5	71.6	5.6	64.6
4年度	72.7	73.7	5.3	68.3

### (2) 患者入院状況



### (3) 平均在院日数の推移

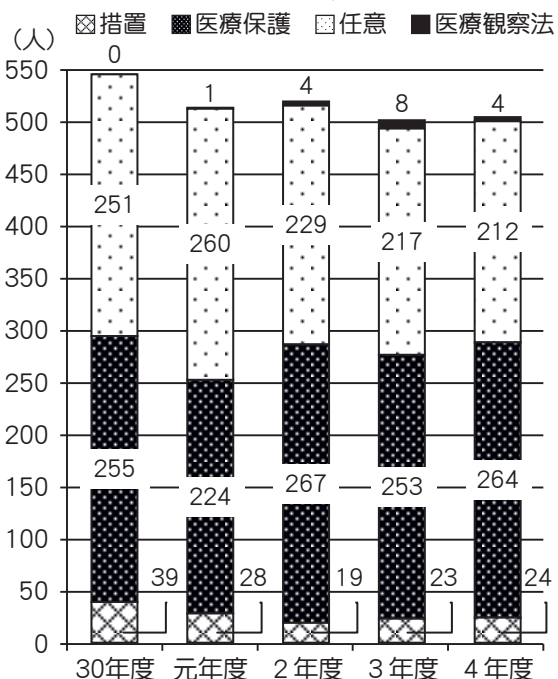


### (4) 延入院患者数推移

(単位：人)

区分 年度	当年度 入院患者数	当年度 退院患者数	年度末 在院患者数
30年度	545	537	102
元年度	513	516	99
2年度	519	511	107
3年度	501	527	81
4年度	504	498	87

### (5) 入院種別の患者数推移



(6) 入院患者の状況

ア 診療費負担別延入院患者数

年 度	区 分	精 神 保健法	社会保険		国 民 健康保険	後期高齢 者 保 険	生 活 保護他	計
			本人	家族				
30 年 度	人 数 (人)	39	61	132	231	41	41	545
	構成比 (%)	7.2	11.2	24.2	42.4	7.5	7.5	100
元 年 度	人 数 (人)	14	71	132	219	42	35	513
	構成比 (%)	2.7	13.8	25.7	42.7	8.2	6.8	100
2 年 度	人 数 (人)	19	70	150	187	52	41	519
	構成比 (%)	3.7	13.5	28.9	36.0	10.0	7.9	100
3 年 度	人 数 (人)	22	66	139	186	44	44	501
	構成比 (%)	4.4	13.2	27.7	37.1	8.8	8.8	100
4 年 度	人 数 (人)	24	63	126	199	61	31	504
	構成比 (%)	4.8	12.5	25.0	39.5	12.1	6.2	100

\*各区分の構成比の合計は、必ずしも100%とならない場合がある。(以下同じ)

イ 入院期間別患者数 (各年度末日の状況)

年 度	期 間	3ヶ月 未 満	3～6 ヶ月未 満	6～12 ヶ月未 満	1～2 年未 満	2～3 年未 満	3～4 年未 満	4～5 年未 満	5～6 年未 満	6年 以上	計
		人 数(人)	人 数(人)	人 数(人)	人 数(人)	人 数(人)	人 数(人)	人 数(人)	人 数(人)	人 数(人)	
30 年 度	人 数(人)	73	9	7	10	0	1	0	0	2	102
	構成比(%)	71.6	8.8	6.9	9.8	0	1.0	0	0	2.0	100
元 年 度	人 数(人)	68	13	7	3	6	0	0	0	2	99
	構成比(%)	68.7	13.1	7.1	3.0	6.1	0	0	0	2.0	100
2 年 度	人 数(人)	74	16	8	3	2	2	0	0	2	107
	構成比(%)	69.2	15.0	7.5	2.8	1.9	1.9	0	0	1.9	100
3 年 度	人 数(人)	61	9	5	2	0	2	1	0	1	81
	構成比(%)	75.3	11.1	6.2	2.5	0	2.5	1.2	0	1.2	100
4 年 度	人 数(人)	64	10	7	5	0	0	0	1	0	87
	構成比(%)	73.6	11.5	8.0	5.7	0	0	0	1.1	0	100

ウ 病名別延入院患者数

(単位：人)

ICD10 病 名	年 度				
	30年度	元年度	2年度	3年度	4年度
F0 症状性を含む器質性精神障害	15	14	18	13	16
F00 アルツハイマー病の認知症	5	5	8	3	6
F01 血管性認知症	0	0	1	0	1
F02-09 上記以外の症状性を含む器質性精神障害	10	9	9	10	9
F1 精神作用物質による精神及び行動の障害	99	112	105	100	80
F10 アルコール使用による精神及び行動の障害	95	112	101	95	78
覚せい剤による精神及び行動の障害	0	0	2	0	0
その他の精神作用物質使用による精神及び行動の障害	4	0	2	5	2
F2 統合失調症・その他精神病性障害	184	152	139	153	167
F3 気分（感情）障害	113	114	124	114	122
F4 神経症性障害、ストレス関連及び身体表現性障害	33	34	38	39	31
F5 生理的障害・身体的要因に関連した行動症候群	9	6	15	11	11
F6 成人の人格・行動の障害	10	12	15	4	13
F7 精神遅滞	18	21	18	12	11
F8 心理的発達の障害	55	40	37	48	46
F9 小児期・青年期に発症する行動・情緒の障害	8	7	10	5	7
F99 特定不能の精神障害	1	0	0	1	0
てんかん	0	1	0	1	0
その他（風邪など）	0	0	0	0	0
計	545	513	519	501	504

工 地域別延入院患者数

(単位：人)

地域 年度	南 信							東信	中信	北信	県外	住所不定	計
	上伊那地域			下伊那地域		諏訪地域	小計						
	駒ヶ根市	伊那市	郡	飯田市	郡								
30年度	108	125	113	37	34	50	467	3	39	25	11	0	545
元年度	81	122	119	35	38	41	436	3	27	32	14	1	513
2年度	96	109	115	32	37	43	432	3	49	24	11	0	519
3年度	84	116	96	44	28	44	412	8	44	28	9	0	501
4年度	71	107	122	36	49	45	430	6	34	22	12	0	504
4年度 構成比(%)	59.5			16.9		8.9	85.3	1.2	6.7	4.4	2.4	0	100

才 年齢別延入院患者数

(単位：人)

年齢 年度	0	16	20	30	40	50	60	70	80	90	計	
	～ 15 歳	～ 19 歳	～ 29 歳	～ 39 歳	～ 49 歳	～ 59 歳	～ 69 歳	～ 79 歳	～ 89 歳	歳 以上		
30年度	男	23	9	18	36	47	68	47	16	7	0	271
	女	16	11	44	49	59	32	32	18	12	1	274
	計	39	20	62	85	106	100	79	34	19	1	545
構成比(%)	7.2	3.7	11.4	15.6	19.4	18.3	14.5	6.2	3.5	0.2	100	
元年度	男	14	9	25	34	58	49	43	33	9	2	276
	女	19	12	26	31	44	48	30	19	7	1	237
	計	33	21	51	65	102	97	73	52	16	3	513
構成比(%)	6.4	4.1	9.9	12.7	19.9	18.9	14.2	10.1	3.1	0.6	100	
2年度	男	15	13	22	35	53	51	37	30	9	0	265
	女	38	12	25	36	51	30	28	17	17	0	254
	計	53	25	47	71	104	81	65	47	26	0	519
構成比(%)	10.2	4.8	9.1	13.7	20.0	15.6	12.5	9.1	5.0	0	100	
3年度	男	17	16	19	36	57	51	35	32	5	0	268
	女	30	24	27	39	35	25	24	20	6	3	233
	計	47	40	46	75	92	76	59	52	11	3	501
構成比(%)	9.4	8.0	9.2	15.0	18.4	15.2	11.8	10.4	2.2	0.6	100	
4年度	男	20	5	25	37	51	35	20	27	13	3	236
	女	31	18	14	23	37	50	44	32	18	1	268
	計	51	23	39	60	88	85	64	59	31	4	504
構成比(%)	10.1	4.6	7.7	11.9	17.5	16.9	12.7	11.7	6.2	0.8	100	

施設の概要

業務の概要

治療の概要

各種データ・資料

経営の状況

付録

(7) 退院患者の状況

ア 在院期間別延退院患者数

(単位：人)

区分 年度	3ヶ月未満	3ヶ月以上 6ヶ月未満	6ヶ月以上 1年未満	1年以上	計
30年度	445	65	19	8	537
元年度	415	74	19	8	516
2年度	404	81	19	7	511
3年度	417	78	20	12	527
4年度	400	70	21	7	498
4年度 構成比(%)	80.3	14.1	4.2	1.4	100

イ 病名別・年齢別延退院患者数

(単位：人)

ICD10 病名	年 齢										計
	0 ～ 15 歳	16 ～ 19 歳	20 ～ 29 歳	30 ～ 39 歳	40 ～ 49 歳	50 ～ 59 歳	60 ～ 69 歳	70 ～ 79 歳	80 ～ 89 歳	90 歳 以上	
F0 症状性を含む器質性精神障害	0	0	0	1	0	1	2	5	8	4	21
F00 アルツハイマー病の認知症	0	0	0	0	0	1	0	1	2	2	6
F01 血管性認知症	0	0	0	0	0	0	0	1	0	0	1
F02-09 上記以外の症状性を含む器質性精神障害	0	0	0	1	0	0	2	3	6	2	14
F1 精神作用物質による精神及び行動の障害	0	0	0	6	15	25	24	6	0	0	76
F10 アルコール使用による精神及び行動の障害	0	0	0	6	14	24	24	6	0	0	74
覚せい剤による精神及び行動の障害	0	0	0	0	0	0	0	0	0	0	0
その他の精神作用物質使用による精神及び行動の障害	0	0	0	0	1	1	0	0	0	0	2
F2 統合失調症・その他精神病性障害	1	3	12	28	32	34	25	21	3	0	159
F3 気分（感情）障害	3	3	10	10	25	15	12	24	16	1	119
F4 神経症性障害、ストレス関連及び身体表現性障害	6	5	8	2	6	1	0	1	0	0	29
F5 生理的障害・身体的要因に関連した行動症候群	6	2	1	1	1	0	0	0	0	0	11
F6 成人の人格・行動の障害	0	0	2	6	2	3	0	0	0	0	13
F7 精神遅滞	0	0	0	3	4	4	0	0	0	0	11
F8 心理的発達障害	25	12	5	3	0	4	1	1	0	0	51
F9 小児期・青年期に発症する行動・情緒の障害	5	0	1	0	1	1	0	0	0	0	8
F99 特定不能の精神障害	0	0	0	0	0	0	0	0	0	0	0
てんかん	0	0	0	0	0	0	0	0	0	0	0
その他（風邪など）	0	0	0	0	0	0	0	0	0	0	0
計	46	25	39	60	86	88	64	58	27	5	498

施設の概要

業務の概要

治療の概要

各種データ・資料

経営の状況

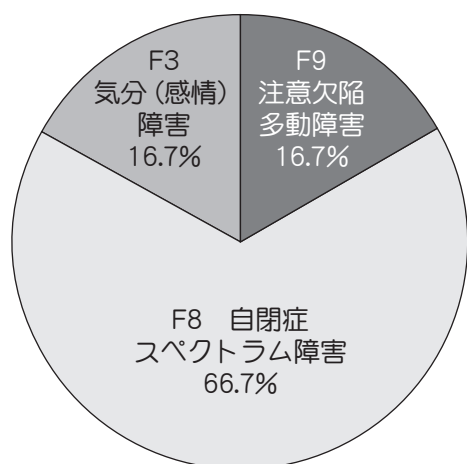
付録

ウ 児童精神科病棟・病名別延退院患者数

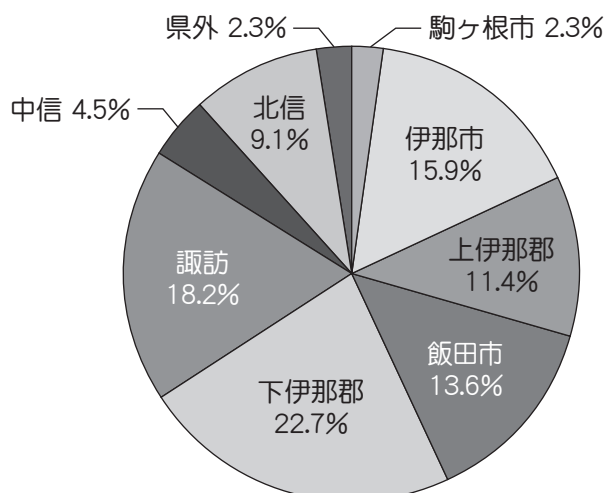
(単位：人)

主病名	副傷病名						副傷病なし	総計	構成比(%)
	F3	F4	F6	F7	F8	F9			
	気分障害	神経症性障害	人格及び行動の障害 (ゲーム障害含む)	知的障害	自閉症 スペクトラム障害	行動及び情緒の障害			
F2 統合失調症	0	0	0	2	1	0	0	3	6.8
統合失調症	0	0	0	0	1	0	0	1	2.3
急性一過性精神病性障害	0	0	0	2	0	0	0	2	4.5
F3 うつ病	0	0	0	0	0	0	2	2	4.5
F4 神経症性障害、ストレス関連 及び身体表現性障害	0	0	0	0	4	1	1	6	13.6
不安障害	0	0	0	0	0	0	0	1	2.3
強迫性障害	0	0	0	0	1	0	0	1	2.3
適応障害	0	0	0	0	3	1	0	4	9.1
F5 摂食障害	0	0	0	0	5	0	3	8	18.2
F8 自閉症スペクトラム障害	2	0	1	0	0	5	13	21	47.7
F9 小児期および青年期に通常発 症する行動および情緒の障害	0	0	0	0	3	0	1	4	9.1
愛着障害	0	0	0	0	3	0	1	4	9.1
総計	2	0	1	2	13	6	20	44	100
構成比(%)	4.5	0	2.3	4.5	29.5	13.6	45.5	100	

延退院患者の内、  
被虐待児6人における病名別割合



児童精神科病棟 延退院患者割合



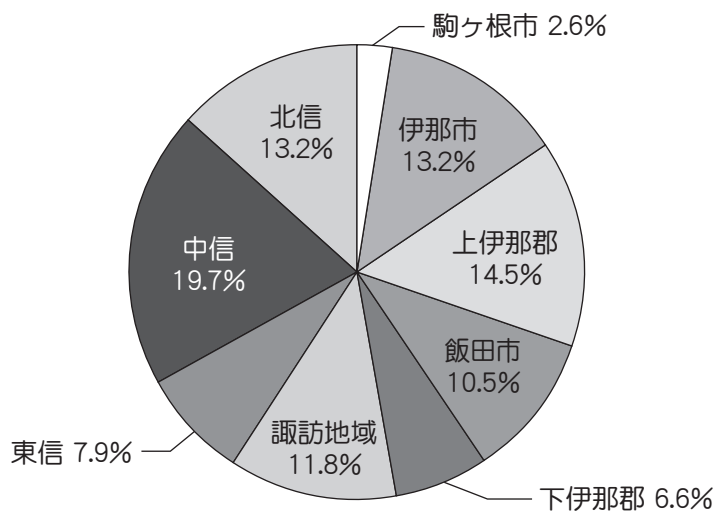


工 地域別病名別 依存症延退院患者数

(単位：人)

病名	南 信											計
	上伊那地域			下伊那地域		諏訪地域	小計	東信	中信	北信	県外	
	駒ヶ根市	伊那市	郡	飯田市	郡							
F10 アルコール使用による精神及び行動の障害	2	10	11	8	5	9	45	5	15	9	0	74
覚せい剤による精神及び行動の障害	0	0	0	0	0	0	0	0	0	0	0	0
アルコール、覚せい剤を除く精神作用薬物使用による精神及び行動の障害	0	0	0	0	0	0	0	1	0	1	0	2
総 計	2	10	11	8	5	9	45	6	15	10	0	76

依存症延退院患者地域別割合



施設の概要

業務の概要

治療の概要

各種データ・資料

経営の状況

付録

## ◆外来診療

### (1) 外来患者の状況

年度 \ 区分	診療日数 (a)	延べ人数 (b)	1日平均 (b/a)
30年度	243	40,051 (971)	164.8
元年度	240	41,189 (1,091)	171.6
2年度	243	39,037 (1,099)	160.6
3年度	242	38,937 (1,278)	160.9
4年度	243	39,117 (1,486)	161.0

・ 文書依頼分を除く      ・ 括弧内数は再来新患者を含む新患者数

### (2) 年間新規受付患者の状況

#### ア 病名別新規受付患者数

(単位：人)

ICD10 病名 \ 年度	30年度	元年度	2年度	3年度	4年度
F0 症状性を含む器質性精神障害	65	72	86	105	90
F00 アルツハイマー病の認知症	38	42	42	58	37
F01 血管性認知症	2	2	5	4	6
F02-09 上記以外の症状性を含む器質性精神障害	25	28	39	43	47
F1 精神作用物質による精神及び行動の障害	118	115	118	93	103
F10 アルコール使用による精神及び行動の障害	110	110	107	84	90
覚せい剤による精神及び行動の障害	2	2	3	3	3
その他の精神作用物質使用による精神及び行動の障害	6	3	8	6	10
F2 統合失調症・その他精神病性障害	70	94	86	92	113
F3 気分（感情）障害	135	171	171	181	200
F4 神経症性障害、ストレス関連及び身体表現性障害	223	226	234	266	232
F5 生理的障害・身体的要因に関連した行動症候群	5	10	27	9	11
F6 成人の人格・行動障害	21	27	34	39	55
F7 精神遅滞	51	88	60	71	65
F8 心理的発達の障害	187	185	183	212	232
F9 小児期・青年期に発症する行動・情緒の障害	48	65	57	68	56
F99 特定不能の精神障害	2	1	7	1	3
てんかん	2	2	1	1	1
その他（風邪など）	44	35	35	140	325
計	971	1,091	1,099	1,278	1,486

イ 年齢別新規受診患者数

(単位：人)

年度	年 齢											計
	0～ 15歳	16～ 19歳	20～ 29歳	30～ 39歳	40～ 49歳	50～ 59歳	60～ 69歳	70～ 79歳	80～ 89歳	90歳 以上		
30年度	228	52	160	126	130	88	58	69	51	9	971	
元年度	221	96	161	138	147	91	83	77	63	14	1,091	
2年度	242	110	165	122	133	106	65	75	66	15	1,099	
3年度	265	131	225	147	177	97	76	71	69	20	1,278	
4年度	270	118	258	205	246	147	82	78	66	16	1,486	
4年度 構成比 (%)	18.2	7.9	17.4	13.8	16.6	9.9	5.5	5.2	4.4	1.1	100	
	26.1		57.6				16.3				100	

ウ 病名別・年齢別新規受診患者数

(単位：人)

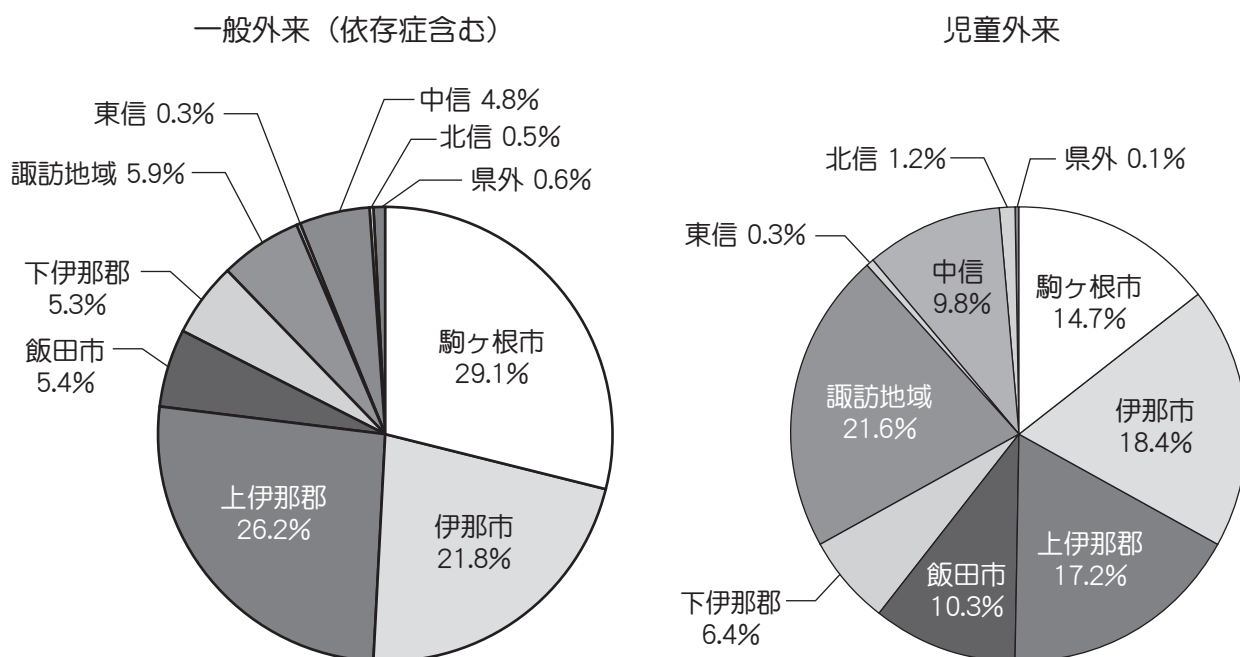
ICD10 病名	年 齢											計
	0 ～ 15 歳	16 ～ 19 歳	20 ～ 29 歳	30 ～ 39 歳	40 ～ 49 歳	50 ～ 59 歳	60 ～ 69 歳	70 ～ 79 歳	80 ～ 89 歳	90 歳 以上		
F0 症状性を含む器質性精神障害	0	0	0	0	2	4	2	25	45	12	90	
F00 アルツハイマー病の認知症	0	0	0	0	1	1	0	8	19	8	37	
F01 血管性認知症	0	0	0	0	0	0	0	2	3	1	6	
F02-09 上記以外の症状性を含む器質性精神障害	0	0	0	0	1	3	2	15	23	3	47	
F1 精神作用物質による精神及び行動の障害	0	1	4	9	24	27	21	14	2	0	102	
F10 アルコール使用による精神及び行動の障害	0	0	2	7	18	25	21	14	2	0	89	
覚せい剤による精神及び行動の障害	0	1	1	0	1	0	0	0	0	0	3	
その他の精神作用物質使用による精神及び行動の障害	0	0	1	2	5	2	0	0	0	0	10	
F2 統合失調症・その他精神病性障害	8	4	25	20	20	17	11	5	3	0	113	
F3 気分（感情）障害	21	23	32	33	38	17	15	17	4	0	200	
F4 神経症性障害、ストレス関連及び身体表現性害	69	36	42	24	30	16	5	7	2	1	232	
F5 生理的障害・身体的要因に関連した行動症候群	6	2	2	1	0	0	0	0	0	0	11	
F6 成人の人格・行動の障害	6	5	15	18	5	3	1	0	2	0	55	
F7 精神遅滞	8	2	27	11	7	3	2	4	1	0	65	
F8 心理的発達の障害	117	30	46	15	13	7	4	0	0	1	233	
F9 小児期・青年期に発症する行動・情緒の障害	25	10	9	8	3	1	0	0	0	0	56	
F99 特定不能の精神障害	1	1	0	0	0	1	0	0	0	0	3	
てんかん	1	0	0	0	0	0	0	0	0	0	1	
その他（風邪など）	8	4	56	66	104	51	21	6	7	2	325	
計	270	118	258	205	246	147	82	78	66	16	1,486	
構成比 (%)	18.2	7.9	17.4	13.8	16.6	9.9	5.5	5.2	4.4	1.1	100	

工 地域別新規受診患者数

(単位：人)

地域 年度	南 信							東信	中信	北信	県外	住所不定	計
	上伊那地域			下伊那地域		諏訪地域	小計						
	駒ヶ根市	伊那市	郡	飯田市	郡								
30年度	171	198	222	65	75	96	827	9	83	27	25	0	971
元年度	214	218	258	70	63	115	938	9	90	34	19	1	1,091
2年度	223	218	246	82	78	107	953	13	85	31	16	0	1,099
3年度	259	259	306	89	81	117	1,111	13	97	34	23	0	1,278
4年度	380	260	326	122	98	126	1,312	16	99	35	24	0	1,486
4年度 構成比(%)	65.0			14.8		8.5	88.3	1.1	6.7	2.4	1.6	0	100

(3) 令和4年度 地域別外来患者割合（新規患者と再診患者の合算にて算出）



(4) 訪問看護の状況

ア 病名別登録者数

(単位：人)

病名 年度	F0	F10	F2	F3	F4	F5	F6	F7	F8	F9			計
	認知症等	アルコール依存症	統合失調症等	気分障害	神経症等	摂食障害	パーソナリティー障害	精神遅滞	心理的発達の障害	小児期・青年期に発症する行動・情緒の障害	てんかん	その他	
30年度	7	11	73	36	10	2	4	1	9	0	0	3	156
元年度	7	13	76	42	8	1	5	5	6	0	0	1	164
2年度	5	9	85	32	6	0	3	9	6	2	0	0	157
3年度	3	14	86	40	8	0	2	7	7	2	0	2	171
4年度	6	10	95	51	11	1	0	4	8	0	2	2	190

イ 地域別登録者数

(単位：人)

地域 年度	上伊那地域			下伊那地域		木曾地域	諏訪地域	計
	駒ヶ根市	伊那市	郡	飯田市	郡			
30年度	50	47	50	1	6	0	2	156
元年度	41	54	59	1	8	0	1	164
2年度	54	41	55	0	6	0	1	157
3年度	56	58	47	1	8	0	1	171
4年度	64	58	59	1	6	1	1	190

施設の概要

業務の概要

治療の概要

各種データ・資料

経営の状況

付録

## 業務の状況

### ◆精神科専門療法件数

(単位：件)

年 度	精神科 作業療法	精神科 デイ・ケア	集団 精神療法	入院 精神療法	通院 精神療法	rTMS 療法	精神科 訪問看護 ・指導	心理面接		
								外来	病棟	実人数
30年度	10,722	9,762	597	5,000	24,600	—	1,681	1,556	633	172
元年度	11,159	10,683	864	6,704	26,498	—	1,981	1,012	585	128
2年度	9,631	9,074	679	8,643	26,509	—	1,931	949	609	149
3年度	10,074	7,805	686	6,585	24,497	—	1,796	838	538	111
4年度	9,725	7,819	927	7,822	23,117	90	2,282	336	425	65

### ◆調剤件数

(単位：件)

年 度	処方せん枚数		調剤件数*		調剤延件数		注射薬 個人払出 件数	薬剤情報 提供件数	薬剤管理 指導件数
	入院	外来	入院	外来	入院	外来			
30年度	11,409	951	25,408	3,213	204,930	68,132	2,375	552	1,190
元年度	11,413	991	26,439	4,368	218,740	78,448	2,722	848	1,401
2年度	11,244	817	25,917	3,818	212,181	67,775	2,878	671	1,186
3年度	10,432	859	24,669	3,772	193,151	71,626	2,725	744	1,375
4年度	10,268	910	25,310	4,156	209,409	89,762	3,235	789	950

\* 院内調剤件数のみ

### ◆各種検査

#### (1) 臨床検査件数

(単位：件)

年 度	生化学的 検査	血清学的 検査	血液学的 検査	病理組織 学的検査 (内細胞診)	一般 検査	微生物 特殊検査	生理学的検査			原虫 寄生虫 学的検査	外注 検査
							心電図	脳波	超音波		
30年度	36,064	1,658	4,306	0(0)	301	—	530	67	47	0	689
元年度	35,186	1,655	4,626	0(0)	380	—	571	75	36	0	979
2年度	40,801	1,788	5,192	*2,191	546	—	649	60	37	0	1,399
3年度	36,846	1,991	5,104	*1,003	338	—	585	52	26	0	1,433
4年度	45,467	2,298	5,854	*376	422	694	641	52	44	0	1,341

\* 木曽病院からの細胞診検査依頼件数

(2) 放射線検査件数  
(単位：件)

年 度	放射線 一 般	C T
30年度	621	358
元年度	675	399
2年度	762	445
3年度	665	417
4年度	678	552

(3) 心理検査件数  
(単位：件)

年 度	発達・ 知能検査	人 格 検 査	その他
30年度	235	648	645
元年度	239	608	695
2年度	293	676	842
3年度	361	603	937
4年度	318	574	851

## ◆精神科救急対応状況

(単位：件)

区 分		年 度	30年度	元年度	2年度	3年度	4年度
救急診察件数	男		109	183	158	97	72
	女		141	109	114	129	97
	計		250	292	272	226	169
患者地区	南 信		234	270	254	202	156
	中 信		13	9	10	16	8
	北 信		0	5	0	5	2
	東 信		0	2	0	2	0
	県 外		3	6	8	1	3
診察結果の状況	診察・処方		161	195	185	133	86
	入 院		89	97	87	93	83
	入院の内訳	任意入院	9	17	15	12	8
		医療保護入院	53	60	59	64	64
		措置入院	19	20	11	16	11
		緊急措置入院	7	0	2	1	0
		応急入院	1	0	0	0	0
搬送方法	本人		56	92	75	32	21
	家族等		133	149	154	133	93
	救急車		12	13	13	11	9
	警察		37	19	16	26	28
	保健所		12	16	13	21	10
	その他		0	3	1	3	8
当院の患者			208	245	238	183	133
新規患者			54	47	34	43	36

## ◆栄養管理の状況

### (1) 食数

(単位：食)

年 度		区 分	一般食	特別食	外来食 (デイケア)	計
30年度	食 数		91,158	13,871	7,046	112,075
	構成比(%)		81.3	12.4	6.3	100
元年度	食 数		85,842	15,339	7,793	108,974
	構成比(%)		78.8	14.1	7.2	100
2年度	食 数		81,100	15,802	6,228	103,130
	構成比(%)		78.6	15.3	6.0	100
3年度	食 数		76,341	17,439	3,332	97,112
	構成比(%)		78.6	18.0	3.4	100
4年度	食 数		78,654	17,349	1,132	97,135
	構成比(%)		81.0	17.9	1.2	100

### (2) 特別食の内訳

(単位：食)

年 度		区 分	糖尿病食	肝臓病食	心臓病食	脂質異常 症食	貧血食	潰瘍食	その他	計
30年度	食 数		6,242	5,105	1,814	16	67	453	174	13,871
	構成比(%)		45.0	36.8	13.1	0.1	0.5	3.3	1.2	100
元年度	食 数		6,799	7,093	660	182	116	0	489	15,339
	構成比(%)		44.3	46.2	4.3	1.2	0.8	0	3.2	100
2年度	食 数		7,070	4,889	1,424	1,640	0	0	779	15,802
	構成比(%)		44.7	30.9	9.0	10.4	0	0	5.0	100
3年度	食 数		7,619	5,320	1,986	865	378	31	1,240	17,439
	構成比(%)		43.7	30.5	11.4	5.0	2.2	0.2	7.1	100.0
4年度	食 数		8,219	4,816	1,037	1,160	0	61	2,056	17,349
	構成比(%)		47.4	27.8	6.0	6.7	0.0	0.4	11.9	100

### (3) 栄養食事指導の状況

区分	個別			集団			
	加算 件数	非加算 件数	病棟 訪問	加算 件数	人数	非加算 件数	人数
入院 1回目	3	55	2,020	5	5	25	178
入院 2回目	0						
外来 1回目	14	7	/	/	/	10	57
外来 2回目	19						
合計	36	62	2,020	5	5	35	235

### その他

内 容	回数	参加者数
ワンプレートランチ	39	712
朝食選択メニュー	103	1,244
昼食選択メニュー	12	851
行事食	30	2,408
イベント食	8	911



◆長野県精神障がい者在宅アセスメントセンターの運営（長野県からの受託事業）

看護師や精神保健福祉士などの資格・経験を有する相談員が、在宅の精神障がい者及びその家族等からの急な発症や症状の悪化などに関する電話相談に対応し、必要に応じ医療機関や、関係機関の紹介、受診指導、支援制度等の情報提供を行っている。

相談内容 (単位：件)							相談者内訳 (単位：件)				
相談内容 年度	精神疾患 に関する 相談	精神疾患 以外の 相談	情報提供 希望	配付	その他	計	相談者 年度	本人	家族	その他 (医療機 関・警察 等)	計
30年度	217	12	13	1	60	303	30年度	205	52	46	303
元年度	346	25	17	2	38	428	元年度	316	75	37	428
2年度	214	3	8	0	27	252	2年度	150	84	18	252
3年度	268	4	6	1	31	310	3年度	191	93	24	308
4年度	285	6	7	1	22	321	4年度	236	73	11	320

\*令和2年度1月より、県内3病院による輪番制

